

# Verwaltung Ihres ENiQ<sup>®</sup> Security Ecosystem

App

# Verwaltung Ihres ENiQ® Security Ecosystem

ENIQ APP



## ENiQ® App

Nutzen Sie Ihr NFC-fähiges Android-Smartphone, um Ihr gesamtes System zu programmieren und zu verwalten.

Sie benötigen keine Computer, Server und Software mehr, um den ganzheitlichen Überblick über Ihr ENiQ Security Ecosystem zu erhalten: nehmen Sie einfach Ihr NFC-fähiges Android-Smartphone!

Auch wenn Ihre ENiQ App schnell und leicht zu bedienen ist, bedeutet

das nicht, dass sie keine erweiterten Funktionen hat. Mit der ENiQ App können Sie auf jedes ENiQ Gerät einzeln zugreifen und es programmieren. So wird Ihr Sicherheitsplan stets gesichert, und Sie können problemlos irgendwann auf die DOM Desktop Software umsteigen.

## Vorteile

### ▪ LEICHT

Leichte Installation. Einfach die App herunterladen und los geht's.

### ▪ EINFACH

Sparen Sie Zeit dank des einfachen Verfahrens.

### ▪ ENTWICKLUNGSFÄHIG

ENiQ entwickelt sich mit Ihnen.

Beginnen Sie mit der App und wechseln Sie jederzeit zur Access-Management-Software (Zugangsverwaltung).

### ▪ FLEXIBEL

Sie haben immer schnellen Zugriff auf die Daten und können Ereignisse einfach verfolgen.

### ▪ SCHNELL

Mit einem kompletten Programmierwerkzeug in der Tasche finden Sie immer eine schnelle Lösung.

### ▪ SICHER

Sie können jederzeit ein Backup Ihres Schießplans erstellen.

---

# Verwendung der ENiQ® App

Die ENiQ App gibt Ihnen einen ganzheitlichen Überblick ohne Verbindung zu den Endgeräten über PC oder Netzwerk.

---


Es ist die perfekte Lösung für kleinere Gebäude, welche nicht viele Türen, aber eine große Anzahl von Nutzern haben, die spezielle Zugangsrechte benötigen.

Die Einrichtung der ENiQ App ist so einfach wie die Installation einer

beliebigen App auf Ihrem NFC-fähiges Android Gerät. Einfach herunterladen! Danach können Sie Ihre ENiQ Endgeräte und ENiQ Transponder mit der App verbinden und Ihr gesamtes ENiQ Security Ecosystem einrichten. Die ENiQ App kann mit Endgeräten

kommunizieren über eine direkte NFC Funkverbindung. Sie können verschiedene Szenarien erstellen und gezielt Berechtigungen an Nutzer vergeben. Sie können auch temporäre Berechtigungen programmieren, die automatisch ablaufen, z.B. für

Der Text wird auf den folgenden Seiten zusammen mit visuellen Beispielen fortgesetzt.



# Verwaltung Ihres ENiQ® Security Ecosystem

ENIQ APP

Zeitarbeitskräfte. Jede Änderung, die Sie an den Zugangsberechtigungen und Berechtigungen in Ihrer App vornehmen, wird auf die einzelnen Endgeräte übertragen, indem Sie das Smartphone in die Nähe halten.

Gleichzeitig werden alle in den Endgeräten gespeicherten Ereignisse

direkt mit Ihrer App geteilt. So haben Sie mühelos den ganzheitlichen Überblick über Ihr ENiQ Security Ecosystem.

Das Hinzufügen eines neuen Transponders erfolgt, in dem Sie ihn an Ihr Smartphone halten, ihn aktivieren und seine Zugangsrechte

programmieren. Danach halten Sie Ihr Telefon einfach an die betreffenden Endgeräte. Jetzt ist alles programmiert und einsatzbereit.

Verliert ein Nutzer einen Transponder, können Sie diesen mühelos aus der App löschen und einen neuen aktivieren. Halten Sie das Telefon an die ENiQ





Machen Sie jede Tür zu einem digitalen Zugangspunkt, ohne jegliche Verkabelung.

Alles, was Sie brauchen, ist ein Android-Smartphone.

Endgeräte, dann ist der verlorene Transponder unbrauchbar, während gleichzeitig der neue in Kraft tritt. Angenommen, die Reinigungskraft, die einen eigenen Transponder mit ganz bestimmten Zugriffszeiten hat, kommt zu spät. Er/sie ruft an, um Sie darüber zu informieren. Sie öffnen einfach

die ENiQ App und ändern die Zugangsrechte des Transponders der Reinigungskraft für eine Nacht. Jetzt halten Sie Ihr Smartphone an die ENiQ Endgeräte, und die Zugangsrechte werden betreffenden Abend geändert. Am nächsten Tag versetzt sich alles automatisch wieder in den Normalzustand.



Sie haben den ganzheitlichen Überblick darüber, wer wo und wann Zugang hat.

## Verwendung der ENiQ App

- Kleinere Gebäude
- Wenige Zugangspunkte
- Viele Nutzer
- App
- Kein Netzwerk



Erstellen Sie temporäre Transponder für Besucher.



Genauso einfach wie jede andere App.

# Verwaltung Ihres ENiQ® Security Ecosystem

ENIQ APP

## Digitale Lösungen

Drei wichtige Vorteile.

Wenn es um Sicherheitssysteme geht, sind Ihre grundlegenden Optionen entweder digitale oder mechanische Lösungen. Warum also ein digitales Sicherheitssystem? Im Vergleich zu mechanischen Systemen zeichnen sich digitale Lösungen durch drei wesentliche Vorteile aus:

### GANZHEITLICHER ÜBERBLICK

Ihre digitalen ENiQ Endgeräte speichern und teilen alle Arten von Daten, wodurch Sie mehr (Echtzeit-)Einblicke in Ihre digitale Schließanlage und einen weitaus größeren Überblick

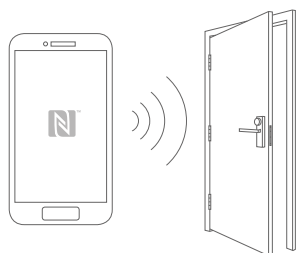
über Ihr Sicherheitssystem erhalten.

### FLEXIBILITÄT

Änderungen an Ihrem digitalen Sicherheitssystem erfordern keinen Spezialisten, um neue Schlüssel oder Endgeräte einzubinden: Sie können so viele neue Transponder einführen, wie Sie möchten oder neue Endgeräte hinzufügen, wenn sich Ihre Anforderungen ändern. Ein verlorener Schlüssel erfordert auch nicht mehr den Austausch des digitalen Schließzylinders: ein Programmiervorgang genügt und Ihr System ist wieder sicher.

### BENUTZERFREUNDLICHKEIT

Jede Lösung in Ihrem ENiQ System ist so konzipiert, dass sie mit einfachen Installationsprozessen und Programmiermethoden, die dem 'Plug and Play'-Konzept so nahe wie möglich sind. Auch im täglichen Gebrauch ist das sehr einfach. Es kann also für die Nutzer so einfach sein, wie ihre Transponder an ein Wandlesegerät zu halten, egal wie komplex Ihre Sicherheitsprotokolle auch sein mögen.



## Programmiermethode ENiQ App

1. Die Daten vom Transponder werden über das Smartphone ausgetauscht.
2. Bringen Sie das Smartphone zur Tür und programmieren Sie die Daten im Gerät.
3. Der Nutzer kann nun die Tür öffnen.





## ENiQ App, kurz gefasst

### 1. INSTALLATION

Für die meisten Produkte werden keine Kabel benötigt. Plug & Play.

### 2. SOFTWARE

Einfach zu installierende App. Sie haben den ganzheitlichen Überblick. Sie brauchen keinen Schlüsseltresor mehr.

Die Sorge um Ihre Generalschließanlage gehört der Vergangenheit an.

### 3. MANAGEMENT-ERFAHRUNG

Sie haben den ganzheitlichen Überblick darüber, wer zu welcher Zeit und wie lange Zugang zu bestimmten Bereichen hat.

### 4. NUTZERERFAHRUNG

Nutzer erhalten individuelle Zugangsberechtigungen zu allen erforderlichen Bereichen in im Gebäude. Das fühlt sich sicher an, ohne sich in der Bewegung eingeschränkt zu fühlen.



# Die perfekte Lösung das ENiQ<sup>®</sup> Security Ecosystem

Maßgeschneiderte Sicherheit  
für Ihre Situationen.

DOM ENiQ bietet Ihnen verschiedene  
Möglichkeiten ein für Ihre Organisation  
passendes Sicherheitssystem zu  
erstellen und zu verwalten.  
Für welche Lösung Sie auch immer

sich entscheiden werden, sie wird  
sich immer problemlos in das  
gesamte ENiQ Security Ecosystem  
integrieren lassen.

Ihr kompetenter Sicherheitsberater:

---

**DOM SICHERHEITSTECHNIK  
GMBH & CO.KG**  
Wesseling Straße 10-16  
D-50321 Brühl/Köln  
T +49 (0)2232 - 70 40  
E dom@dom-group.eu

---

**DOM SICHERHEITSTECHNIK GMBH**  
Missindorfstraße 19-23  
A - 1140 Wien  
T +43 1 - 789 73 77  
E office@dom.at

---

**DOM SCHWEIZ AG**  
Breitenstraße 11  
CH - 8852 Altendorf  
T +41 (0)55 - 451 07 07  
E info@dom-group.ch

---

**HOBERG NV**  
Avenue Edison 27  
B - 1300 Wavre  
T +32 (0)10 - 23 22 20  
E info@hoberg.be

---

[WWW.DOM-SECURITY.COM](http://WWW.DOM-SECURITY.COM)